



SA
SPEED RABBIT PIZZA

28 rue des Jardins
59000 LILLE

Exercice clos le 31/12/2023

SPEED RABBIT PIZZA

Période du 01/01/2023 au 31/12/2023 (Bilan)

Sommaire

1	<i>Comptes annuels</i>	3
1.1	Bilan actif	4
1.2	Bilan passif	5
1.3	Compte de résultat	6
1.4	Annexe Simple	8

SPEED RABBIT PIZZA

Exercice clos le
31/12/2023

Comptes annuels

SPEED RABBIT PIZZA

Actif		Au 31/12/2023			Au 31/12/2022
		Montant brut	Amort. ou Prov.	Montant net	
Capital souscrit non appelé					
Actif immobilisé	Immobilisations incorporelles	Frais d'établissement			
		Frais de développement			
		Concessions, brevets et droits similaires	21 605	21 605	
		Fonds commercial (1)	207 330		207 330
		Autres immobilisations incorporelles			
		Immobilisations incorporelles en cours			
	Avances et acomptes				
	TOTAL	228 935	21 605	207 330	207 330
	Immobilisations corporelles	Terrains			
		Constructions	7 268	7 268	
Inst. techniques, mat. out. industriels		40 194	40 194		
Autres immobilisations corporelles		143 930	141 286	2 643	
Immobilisations en cours					
Avances et acomptes					
TOTAL	191 393	188 749	2 643	3 345	
Immobilisations financières ⁽³⁾	Participations évaluées par équivalence				
	Autres participations	14 232		14 232	
	Créances rattachées à des participations				
	Titres immob. de l'activité de portefeuille				
	Autres titres immobilisés				
	Prêts				
Autres immobilisations financières	22 947		22 947	27 947	
TOTAL	37 179		37 179	42 279	
Total de l'actif immobilisé		457 508	210 354	247 153	252 955
Actif circulant	Stocks	Matières premières, approvisionnements			
		En cours de production de biens			
		En cours de production de services			
		Produits intermédiaires et finis			
	Marchandises				
TOTAL					
Avances et acomptes versés sur commandes	8 000		8 000	8 000	
Créances ⁽¹⁾	Clients et comptes rattachés	1 383 276	732 718	650 558	586 770
	Autres créances	15 388 054		15 388 054	15 466 265
	Capital souscrit et appelé, non versé				
TOTAL	16 771 331	732 718	16 038 613	16 053 035	
Divers	Valeurs mobilières de placement				
	(dont actions propres : Instruments de trésorerie Disponibilités	34 602		34 602	47 817
TOTAL	34 602		34 602	47 817	
Charges constatées d'avance		3 134		3 134	5 065
Total de l'actif circulant		16 817 067	732 718	16 084 349	16 113 918
Frais d'émission d'emprunts à étaler					
Primes de remboursement des emprunts					
Écarts de conversion actif					
TOTAL DE L'ACTIF		17 274 576	943 072	16 331 503	16 366 874
Renvois :	(1) Dont droit au bail			207 330	207 330
	(2) Dont part à moins d'un an (brut) des immobilisations financières				27 947
	(3) Dont créances à plus d'un an (brut)				
Clause de réserve de propriété	Immobilisations		Stocks		Créances clients

SPEED RABBIT PIZZA

Passif		Au 31/12/2023	Au 31/12/2022
Capitaux propres	Capital (dont versé : 1 299 999)	1 299 999	1 299 999
	Primes d'émission, de fusion, d'apport		
	Ecarts de réévaluation		
	Ecarts d'équivalence		
	Réserves		
	Réserve légale	129 999	129 999
	Réserves statutaires		
	Réserves réglementées	3 491	3 491
	Autres réserves		
	Report à nouveau	5 998 605	5 993 752
Résultats antérieurs en instance d'affectation			
Résultat de la période (bénéfice ou perte)	257 176	4 852	
Situation nette avant répartition	7 689 272	7 432 095	
Subvention d'investissement			
Provisions réglementées			
Total	7 689 272	7 432 095	
Aut. fonds propres	Titres participatifs		
	Avances conditionnées		
Total			
Provisions	Provisions pour risques	8 157 275	8 437 582
	Provisions pour charges		
	Total	8 157 275	8 437 582
Dettes	Emprunts et dettes assimilées		
	Emprunts obligataires convertibles		
	Autres emprunts obligataires		
	Emprunts et dettes auprès des établissements de crédit (2)		
	Emprunts et dettes financières divers (3)	4 500	4 500
	Total	4 500	4 500
	Avances et acomptes reçus sur commandes (1)		7 500
	Dettes fournisseurs et comptes rattachés	43 642	56 856
	Dettes fiscales et sociales	251 127	242 418
	Dettes sur immobilisations et comptes rattachés		
Autres dettes	185 685	185 920	
Instrument de trésorerie			
Total	480 455	485 196	
Produits constatés d'avance			
Total des dettes et des produits constatés d'avance	484 955	497 196	
Écarts de conversion passif			
TOTAL DU PASSIF	16 331 503	16 366 874	
Crédit-bail immobilier			
Crédit-bail mobilier			
Effets portés à l'escompte et non échus			
Dettes et produits constatés d'avance, sauf (1), à plus d'un an	4 500		
à moins d'un an			
Renvois : (2) dont concours bancaires courants et soldes créditeurs de banques	480 455	489 696	
(3) dont emprunts participatifs			

SPEED RABBIT PIZZA

		France	Exportation	Du 01/01/2023 Au 31/12/2023 12 mois	Du 01/01/2022 Au 31/12/2022 12 mois
Produits d'exploitation (1)	Ventes de marchandises	1 977		1 977	3 301
	Production vendue : - Biens	48 750		48 750	41 376
	- Services	764 179		764 179	591 621
	Chiffre d'affaires net	814 906		814 906	636 299
	Production stockée				
	Production immobilisée				
	Produits nets partiels sur opérations à long terme				
	Subventions d'exploitation			264 064	131 667
Reprises sur amortissements et provisions, transferts de charges			152	25	
Autres produits					
	Total			1 079 123	767 992
Charges d'exploitation (2)	Marchandises Achats Variation de stocks			7 294	17 308
	Matières premières et autres approvisionnements Achats Variation de stocks				
	Autres achats et charges externes (3)			392 428	579 456
	Impôts, taxes et versements assimilés			5 379	5 406
	Salaires et traitements			125 229	122 413
	Charges sociales			46 852	45 655
	Dotations d'exploitation	• sur immobilisations • sur actif circulant • pour risques et charges	amortissements provisions	1 360	1 248
				179 863	53 146
	Autres charges			403	115
		Total			758 811
	Résultat d'exploitation	A		320 311	-56 758
Opér. commun	Bénéfice attribué ou perte transférée		B		
	Perte supportée ou bénéfice transféré		C		
Produits financiers	Produits financiers de participations (4)			279 879	30 530
	Produits financiers d'autres valeurs mobilières de placement et créances d'actif immobilisé (4)				
	Autres intérêts et produits assimilés (4)			1 115	
	Reprises sur provisions, transferts de charges				
	Différences positives de change				
	Produits nets sur cessions de valeurs mobilières de placement				
	Total			280 994	30 530
Charges financières	Dotations financières aux amortissements et provisions				
	Intérêts et charges assimilées (5)				
	Différences négatives de change				
	Charges nettes sur cessions de valeurs mobilières de placement				
	Total				
	Résultat financier	D		280 994	30 530
	RÉSULTAT COURANT AVANT IMPÔT (± A ± B - C ± D)	E		601 305	-26 228

SPEED RABBIT PIZZA

		Du 01/01/2023 Au 31/12/2023 12 mois	Du 01/01/2022 Au 31/12/2022 12 mois
Produits exceptionnels	Produits exceptionnels sur opérations de gestion	29 780	7 698
	Produits exceptionnels sur opérations en capital		
	Reprises sur provisions et transferts de charge	290 307	49 417
	Total	320 087	57 115
Charges exceptionnelles	Charges exceptionnelles sur opérations de gestion	649 116	26 034
	Charges exceptionnelles sur opérations en capital	5 100	
	Dotations exceptionnelles aux amortissements et provisions	10 000	
	Total	664 216	26 034
Résultat exceptionnel		F	
		-344 128	31 080
Participation des salariés aux résultats		G	
Impôt sur les bénéfices		H	
BÉNÉFICE OU PERTE (± E ± F - G - H)		257 176	4 852
(1) Dont	produits d'exploitation afférents à des exercices antérieurs incidence après impôt des corrections d'erreurs		
(2) Dont	charges d'exploitation afférentes à des exercices antérieurs incidence après impôt des corrections d'erreurs		
(3) Y compris	- redevances de crédit-bail mobilier - redevances de crédit-bail immobilier		
(4) Dont	produits concernant les entités liées		
(5) Dont	intérêts concernant les entités liées		

SA SPEED RABBIT PIZZA

Annexe aux comptes de l'exercice clos-le 31/12/2023



1 Table des matières

1	Faits caractéristiques de l'exercice	2
1.1	Évènements principaux	2
1.2	Principes, règles et méthodes comptables.....	2
2	Informations relatives au bilan	2
2.1	Actif	2
2.1.1	Immobilisations incorporelles	2
2.1.2	Immobilisations corporelles	2
2.1.3	Tableaux des amortissements et durées	3
2.1.4	Immobilisations financières	5
	Augmentations	5
	Diminutions	5
2.1.5	Produits à recevoir	5
2.1.6	Créances	6
2.2	Passif.....	7
2.2.1	Capitaux propres	7
2.2.2	Provisions pour risques et charges	8
2.2.3	Dettes financières et autres dettes.....	9
2.2.4	Charges à payer.....	9
3	Informations relatives au compte de résultat	10
3.1	Chiffre d'affaires	10
4	Autres informations	11
4.1	Provisions pour indemnités de départ en retraite et autres engagements postérieurs à l'emploi.....	11



1 Faits caractéristiques de l'exercice

1.1 Évènements principaux

Aucun événement ni élément significatif ne sont survenus au cours de l'exercice.

1.2 Principes, règles et méthodes comptables

Les comptes annuels ont été arrêtés conformément aux dispositions du code de commerce et du règlement 2014-03 de l'ANC.

Les règles ont été appliquées dans le respect du principe de prudence, conformément aux hypothèses de base : continuité de l'exploitation, permanence des méthodes comptables d'un exercice à l'autre, indépendance des exercices.

Il n'y a pas eu de changement de méthodes comptables.

2 Informations relatives au bilan

2.1 Actif

2.1.1 Immobilisations incorporelles

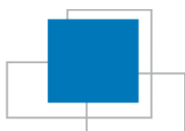
Les immobilisations incorporelles sont évaluées à leur coût d'acquisition, déduction faites des rabais, remises et escomptes de règlement ou à leur coût de production.

Une dépréciation est comptabilisée quand la valeur actuelle d'un actif est inférieure à la valeur nette comptable.

2.1.2 Immobilisations corporelles

2.1.2.1 État de l'actif immobilisé (brut)

Immobilisations		Début de l'exercice	Augmentations	Diminutions	Valeur fin exercice
Incorporelles					
	Autres postes d'immobilisations incorporelles – TOTAL II	230 043	-	1 107	228 936



Corporelles	Terrains	-	-	-	-
	Construction sur sol propre	-	-	-	-
	Construction sur sol d'autrui	-	-	-	-
	Inst. gales, agencts et am. des constructions	7 268	-	-	7 268
	Installations techniques, matériel et outillage industrielle	40 195	-	-	40 195
	Installations générales, agencements, aménagements divers	61 089	-	-	61 089
	Matériel de transport	46 539	-	-	46 539
	Matériel de bureau et mobilier informatique	46 885	659	11 241	36 303
	Emballages récupérables et divers	-	-	-	-
	Immobilisations corporelles en cours	-	-	-	-
	Avances et acomptes	-	-	-	-
TOTAL III		201 976	659	11 241	191 393
Financière	Participations évaluées par équivalence	-	-	-	-
	Autres participations	14 332	-	100	14 232
	Autres titres immobilisés	-	-	-	-
	Prêts et autres immobilisations financières	27 947	-	5 000	22 947
TOTAL IV		42 279	-	5 100	37 179
TOTAL GÉNÉRAL (I+II+III+IV)		474 298	659	17 448	457 508

2.1.3 Tableaux des amortissements et durées

SITUATIONS ET MOUVEMENTS DE L'EXERCICE DES AMORTISSEMENTS				
IMMOBILISATIONS AMORTISSABLES	Montant des amortissements au début de l'exercice	Augmentations : dotations de l'exercice	Diminutions : amortissements afférents aux éléments sortis de l'actif et reprises	Montant des amortissements à la fin de l'exercice

Frais d'établissement et de développement - TOTAL I		-	-	-	-
Autres immobilisations incorporelles - TOTAL II		22 712	-	1 107	21 605
Terrains		-	-	-	-
Constructions	Sur sol propre	-	-	-	-
	Sur sol d'autrui	-	-	-	-
	Inst. Générales, agencements et aménagements des constructions	7 268	-	-	7 268
Installations techniques, matériel et outillage industriels		40 195	-	-	40 195
Autres immobilisations corporelles	Inst. Générales, agencements, aménagements	61 089	-	-	61 089
	Matériel de transport	46 539	-	-	46 539
	Matériel de bureau et informatique, mobilier	43 540	1 361	11 241	33 659
	Emballages récupérables et divers	-	-	-	-
TOTAL III		198 630	1 361	11 241	188 749
TOTAL GÉNÉRAL. (I+II+III)		221 342	1 361	12 348	210 355

Types d'immobilisations	Mode	Durée
Matériel de transport	Linéaire	4 à 5 ans
Matériel de bureau	Linéaire	3 ans

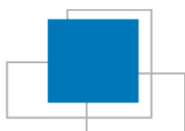
Logiciels	Linéaire	1 an
-----------	----------	------

2.1.4 Immobilisations financières

	Augmentations		Diminutions	
	Réévaluation	Acquisition apports Virements	Virement poste à poste	Cessions Rebutis
Participations évaluées par équivalence	-	-	-	-
Titres de participation (y compris évaluées par équivalence. ci-dessus)	-	-	-	100
Créances rattachées à des participations	-	-	-	-
Autres titres immobilisés	-	-	-	-
Prêts et autres immobilisations financières	-	-	-	5 000

2.1.5 Produits à recevoir

Libellés	Montant
INTÉRÊTS COURUS	
Immobilisations financières	-
Participations groupe	-
Participations Hors groupe	-
Clients	-
Associés	-
Valeurs mobilières de placements	-
AUTRES PRODUITS	
Factures à établir	471 455
RRR à obtenir, avoirs à recevoir	-

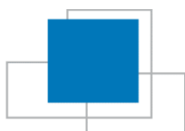


Personnel	-
Sécurité sociale	-
État	-
Divers	-
TOTAL	471 455

2.1.6 Créances

Les créances sont valorisées à leur valeur comptable. Une dépréciation est pratiquée lorsque la valeur d'inventaire est inférieure à celle-ci.

	ÉTAT DES CRÉANCES	Montant brut	A 1 an au plus	A plus d'un an	
DE L'ACTIF IMMOBILISE	Créances rattachées à des participations	-	-	-	
	Prêts	-	-	-	
	Autres immobilisations financières	22 947	-	22 947	
DE L'ACTIF CIRCULANT	Clients douteux ou litigieux	-	-	-	
	Autres créances clients	1 383 276	1 383 276	-	
	Créance représentative des titres prêtés ou remis en garantie	-	-	-	
	Personnel et comptes rattachés	-	-	-	
	Sécurité sociale et autres organismes sociaux	1 106	1 106	-	
	État et autres collectivités publiques	Impôt sur les bénéfices	-	-	-
		Taxe sur la valeur ajoutée	41 986	41 986	-
		Autres impôts, taxes et versement assimilés	-	-	-
		Divers	-	-	-
	Groupes et associés	15 272 255	15 272 255	-	



	Débiteurs divers	72 709	72 709	-
Charges constatées d'avance		3 134	3 134	-
		16 797 413	16 774 466	22 947

2.2 Passif

2.2.1 Capitaux propres

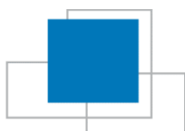
2.2.1.1 Tableau de variation des capitaux propres

Libellés	N-1	+	-	N
Capital	1 299 999	-	-	1 299 999
Primes, réserves et écarts	133 491	-	-	133 491
Report à nouveau	5 993 752	4 853	-	5 998 605
Résultat	4 853	252 324	-	257 177
Subventions d'investissement	-	-	-	-
Provisions réglementées	-	-	-	-
Autres	-	-	-	-
TOTAL	7 432 095	257 177	-	7 689 272

2.2.1.2 Capital

Le capital est composé de 1 710 525 actions de 76 centimes d'euros de valeur nominale.

Il n'y a pas eu de changement au cours de l'exercice.



2.2.2 Provisions pour risques et charges

Nature des provisions	Début exercice 1	Dotations exercice 2	Reprises exercice 3	Fin exercice 4
Litiges	8 437 583	10 000	290 307	8 157 276
Garanties données clients	-	-	-	-
Pertes marchés à terme	-	-	-	-
Amendes et pénalités	-	-	-	-
Pertes de change	-	-	-	-
Pensions et obligations similaires	-	-	-	-
Impôts	-	-	-	-
Renouvellement immobilisation	-	-	-	-
Gros. Entretien	-	-	-	-
Ch. Soc. Fisc. / congés à payer	-	-	-	-
Autres Provisions pour risques et charges	-	-	-	-
TOTAL	8 437 583	10 000	290 307	8 157 276



2.2.3 Dettes financières et autres dettes

	Montant brut	A 1 an au plus	A + d'1 an et 5 ans au +	A + de 5 ans
Emprunts obligataires convertibles	-	-	-	-
Autres emprunts obligataires	-	-	-	-
Emprunts et dettes établissement de crédit				
- A 1 an max à l'origine	-	-	-	-
- A + d'1 à l'origine	-	-	-	-
Emprunts et dettes financières Divers	4 500	-	4 500	-
Fournisseurs et comptes rattachés	43 642	43 642	-	-
Personnel et comptes rattachés	10 002	10 002	-	-
Sécurité sociale et autres organismes	15 015	15 015	-	-
Impôts sur les bénéfices	-	-	-	-
TVA	220 873	220 873	-	-
Obligations cautionnées	-	-	-	-
Autres impôts et taxes	5 238	5 238	-	-
Dettes sur immobilisation Et comptes rattachés	-	-	-	-
Groupe et associés	-	-	-	-
Autres dettes	185 686	185 686	-	-
Dettes titres empruntés ou rem. Garant	-	-	-	-
Produits constatés d'avance	-	-	-	-
TOTAL	484 956	480 456	4 500	-

2.2.4 Charges à payer




Libellés	Montant
CONGES A PAYER	
Congés provisionnés	10 002
Charges sociales provisionnées	4 171
Charges fiscales provisionnées	-
INTERETS COURUS	
Emprunts et dettes assimilées	-
Dettes part. groupes	-
Dettes part. hors groupes	-
Dettes sociétés en participation	-
Fournisseurs	-
Associés	-
Banques	-
Concours bancaires courants	-
AUTRES CHARGES	
Factures à recevoir	14 580
RRR à accorder, avoirs à établir	39
Participation des salariés	-
Personnel	-
Sécurité sociale	-
Autres charges fiscales	3 437
Divers	-
TOTAL	32 228

3 Informations relatives au compte de résultat

3.1 Chiffre d'affaires

	France	Export et communautaire	Total



Ventes marchandises	1 977	-	1 977
Production vendue :	48 751	-	48 751
- Biens	799 179	-	764 179
- Services			
Chiffre d'affaires net	814 907	-	814 907

4 Autres informations

4.1 Provisions pour indemnités de départ en retraite et autres engagements postérieurs à l'emploi

Engagements retraite	Provisionné	Non provisionné	Total
Indemnités de départ en retraite	-	12 399	12 399
Engagements de pension à d'anciens dirigeants	-	-	-
Prise en charge des cotisations mutuelle santé pour des salariés partis en retraite	-	-	-

La provision pour indemnité de départ en retraite a été évaluée selon la méthode des unités de crédit projetées conformément au Règlement 2013-02 de l'ANC.

Le taux d'actualisation utilisé est de : 2%

